

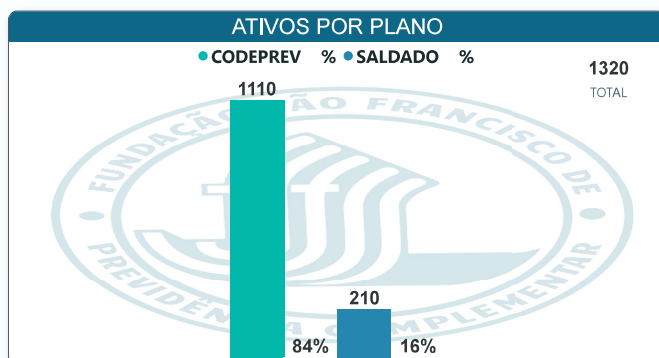
A São Francisco tem por missão:

“Administrar soluções previdenciárias com segurança e transparência, de forma a garantir recursos financeiros para pagamento das obrigações contratadas pelos participantes”



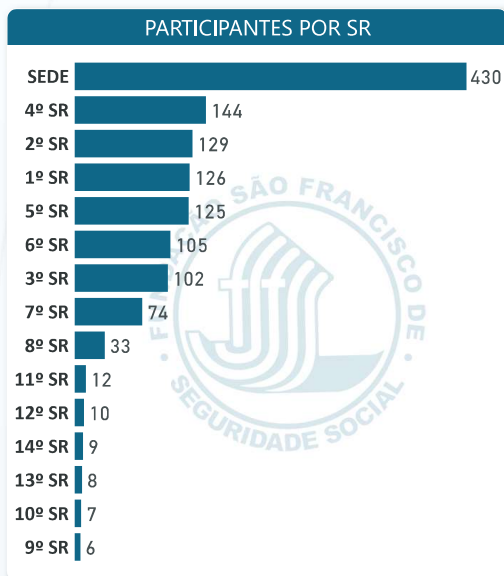
PARTICIPANTES ATIVOS

As patrocinadoras Codevasf e São Francisco possuem **1320** participantes, sendo que **1146** possuem pelo menos 1 plano de benefício previdenciário, e **174** participam tanto no plano Codeprev quanto do plano saldado.



Distribuição dos Participantes

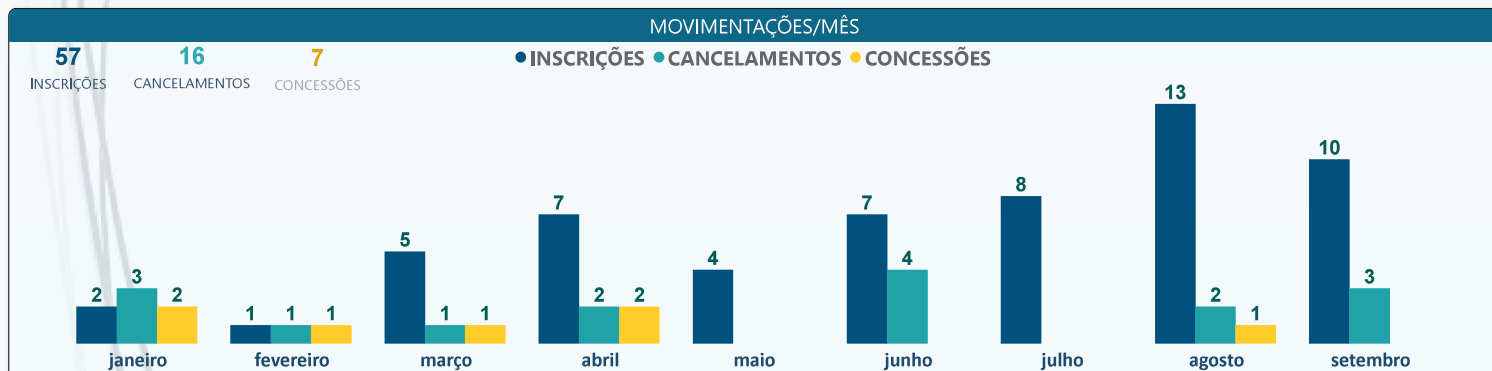
Os Participantes estão assim distribuídos em **14 SR's** e SEDE, conforme tabela abaixo:



PARTICIPANTES POR PLANO

SR	UF	PARTICIPANTES	CODEPREV	%	SALDADO	%
SEDE	DF	430	375	87%	55	13%
4º SR	SE	144	96	67%	48	33%
2º SR	BA	129	103	80%	26	20%
1º SR	MG	126	104	83%	22	17%
5º SR	AL	125	101	81%	24	19%
6º SR	BA	105	95	90%	10	10%
3º SR	PE	102	84	82%	18	18%
7º SR	PI	74	70	95%	4	5%
8º SR	MA	33	31	94%	2	6%
11º SR	AP	12	12	100%		
12º SR	RN	10	10	100%		
14º SR	CE	9	9	100%		
13º SR	PB	8	7	88%	1	13%
10º SR	TO	7	7	100%		
9º SR	GO	6	6	100%		
Totais		1320	1110	84%	210	16%

Em **setembro 2023** no plano Codeprev, ocorreram **10 inscrições** (todos a partir de ago/2021), **3** cancelamentos, e **nenhuma** concessão de benefício. Totalizando em 2023, **57** inscrições, **16** cancelamentos e **7** concessões.





A São Francisco tem por Valores:

"Ética, Comprometimento, Transparência, Credibilidade, Trabalho em equipe, Respeito às pessoas e ao meio ambiente"

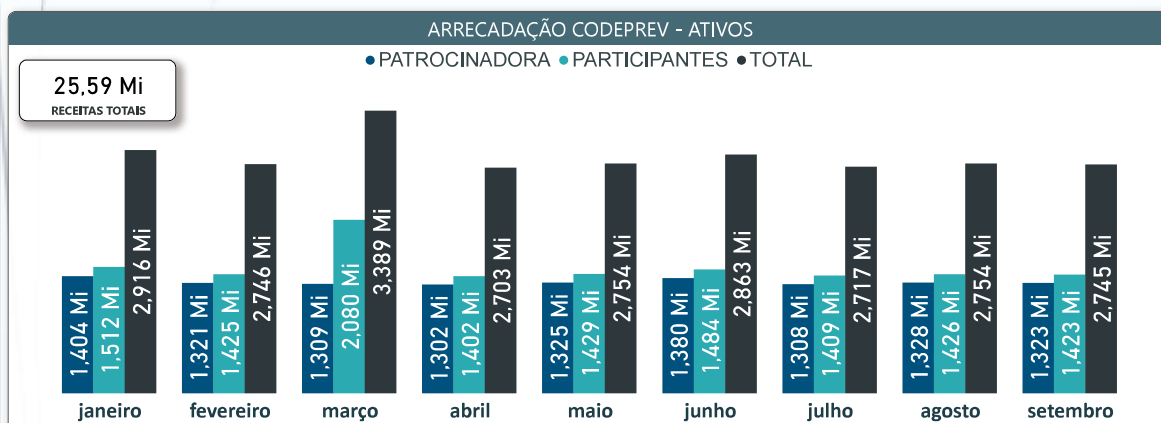


Arrecadação dos participantes Ativos

O Plano Codeprev, gerou arrecadação de **R\$ 2,75 milhões** em **Setembro**. O percentual médio de contribuição dos participantes é de **6,38%** e **99** deles contribuem acima de **8%**.

O gráfico abaixo representa o montante das contribuições, realizadas pelos participantes e patrocinadores. Os planos **BD e Saldado** não possuem arrecadação de participantes Ativos, tendo em vista que o Plano BD não possui participantes ativos e o Saldado não é contributivo.

A Codevasf paga para o Plano Saldado a parcela da dívida pertinente ao Saldamento. No mês de **setembro** o valor recebido foi cerca de **R\$ 718 mil**, conforme quadro abaixo:

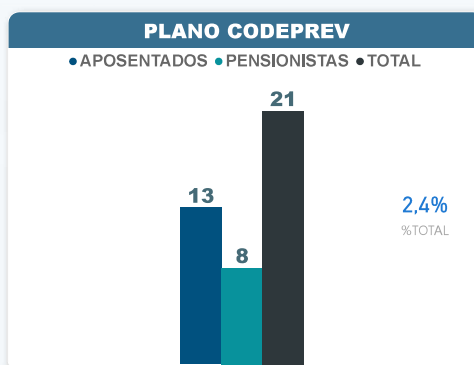
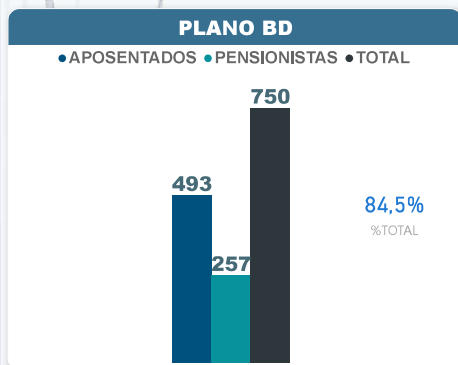


REPASSE CODEVASF - SALDADO

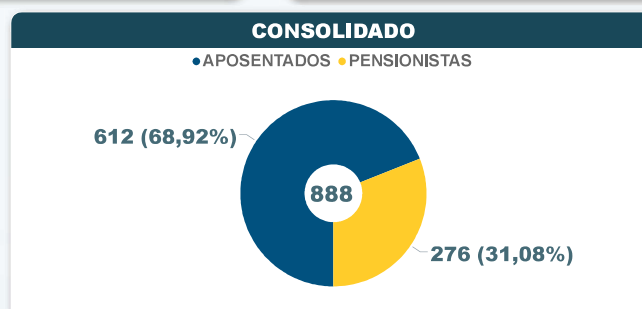
Mês	VALOR DO REPASSE
janeiro	698.735
fevereiro	701.950
março	707.355
abril	711.882
maio	715.655
junho	718.231
julho	717.513
agosto	716.867
setembro	718.301
Total	6.406.488

PARTICIPANTES ASSISTIDOS

A Fundação São Francisco, mantém regularmente o pagamento mensal para **888** participantes assistidos (aposentados e pensionistas) dos planos **BD, CD e SALDADO**, conforme gráficos abaixo:



"Em **SETEMBRO** tivemos para o **plano BD**, 3 encerramentos de aposentadoria, para o **plano CODEPREV** e para o **SALDADO**, não tivemos alterações"





"A São Francisco tem por Visão:

"Ser uma organização inovadora, reconhecida pelos participantes e patrocinadores, por seu comprometimento com a entrega dos produtos contratados. "



Pagamento aos Aposentados e Pensionistas

Nossos assistidos estão distribuídos em 14 estados da nossa federação. É importante ressaltar que, desde o início, há 37 anos, nunca houve atraso de um dia sequer nos pagamentos dos benefícios. Para o mês de setembro, estes pagamentos somam cerca de **R\$ 4,7 milhões**, conforme quadro abaixo:

DESPESAS POR PLANO - 2023							
Mês	BD	%	CODEPREV	%	SALDADO	%	TOTAL
janeiro	3,970 Mi	79%	0,191 Mi	4%	0,835 Mi	17%	4,996 Mi
fevereiro	3,848 Mi	81%	0,060 Mi	1%	0,831 Mi	18%	4,739 Mi
março	3,839 Mi	77%	0,317 Mi	6%	0,829 Mi	17%	4,985 Mi
abril	3,841 Mi	80%	0,081 Mi	2%	0,862 Mi	18%	4,784 Mi
maio	3,825 Mi	80%	0,069 Mi	1%	0,878 Mi	18%	4,772 Mi
junho	3,834 Mi	69%	0,904 Mi	16%	0,847 Mi	15%	5,585 Mi
julho	3,803 Mi	79%	0,138 Mi	3%	0,847 Mi	18%	4,788 Mi
agosto	3,821 Mi	75%	0,431 Mi	8%	0,847 Mi	17%	5,099 Mi
setembro	3,803 Mi	80%	0,080 Mi	2%	0,847 Mi	18%	4,730 Mi
Total	34,583 Mi	78%	2,270 Mi	5%	7,624 Mi	17%	44,477 Mi



"Para o plano **BD**, o valor médio mensal dos benefícios pagos aos aposentados e pensionistas é de R\$ 5.070,35 para o plano **CODEPREV** o valor é de R\$ 3.800,80 e para o plano **SALDADO** o valor é cerca de R\$ 7.241,84"

Arrecadação dos participantes assistidos

A arrecadação previdencial se dá de forma segregada por plano considerando as seguintes características:

Plano BD: Não possui participantes ativos, a receita previdencial é formada pelas contribuições feitas pelos participantes assistidos e pelas patrocinadoras.

Plano Codeprev: É um plano contributivo, aberto a novas inscrições, a receita previdencial é formada pelas contribuições feitas pelos participantes ativos e patrocinadores. Os assistidos não contribuem.

Plano Saldado: É um plano não contributivo, tanto para participantes ativos, assistidos e patrocinadores.

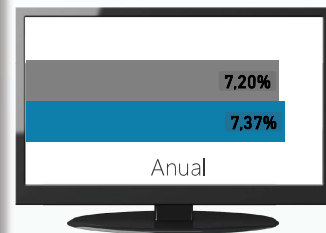
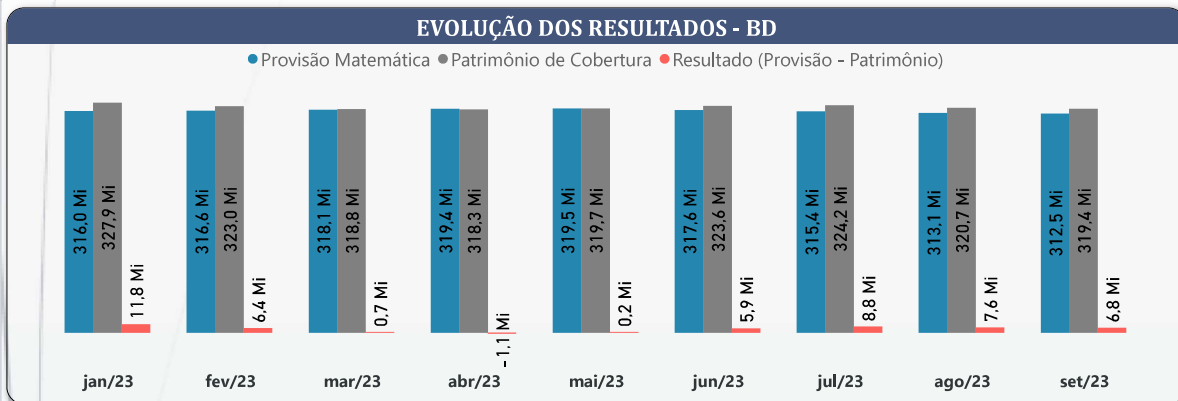
O plano BD arrecadou no mês de **setembro** o valor de **R\$ 1,49 milhão**. O quadro abaixo demonstra as contribuições realizadas pelos assistidos do plano I - BD.

CUSTEIO PREVIDENCIAL - BD			
Mês	PARTICIPANTES	PATRONAL	TOTAL
janeiro	0,909 Mi	0,562 Mi	1,471 Mi
fevereiro	0,910 Mi	0,562 Mi	1,472 Mi
março	0,908 Mi	0,659 Mi	1,567 Mi
abril	0,908 Mi	0,594 Mi	1,502 Mi
maio	0,903 Mi	0,591 Mi	1,494 Mi
junho	0,907 Mi	0,593 Mi	1,500 Mi
julho	0,903 Mi	0,590 Mi	1,493 Mi
agosto	0,903 Mi	0,590 Mi	1,493 Mi
setembro	0,899 Mi	0,588 Mi	1,487 Mi
Total	8,150 Mi	5,329 Mi	13,479 Mi

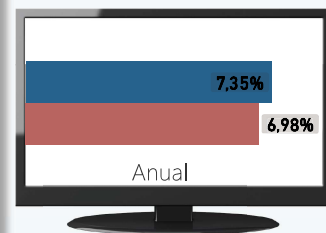
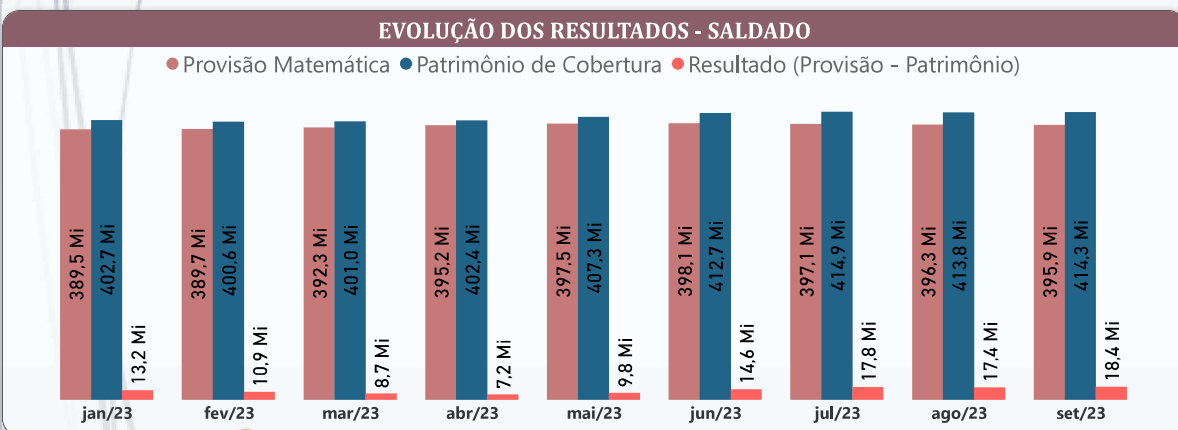
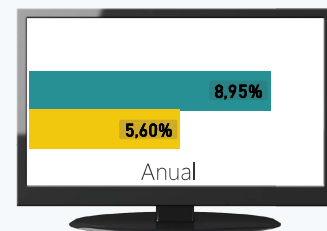
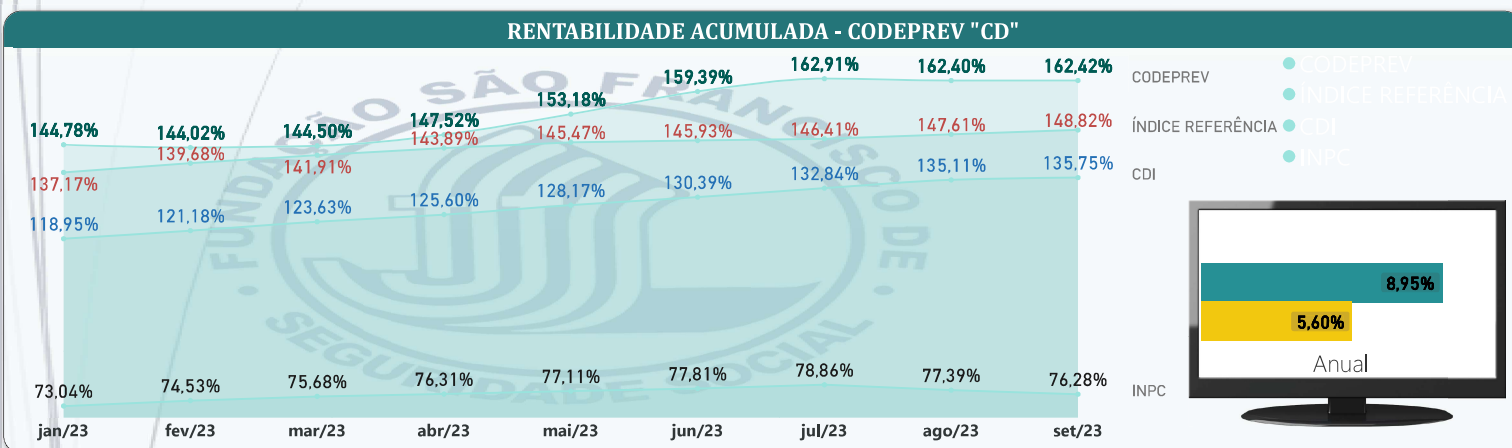


EVOLUÇÃO DOS RESULTADOS POR PLANO

A evolução dos resultados, é um acompanhamento das projeções previdenciárias ao longo do tempo, abaixo temos gráficos demonstrativos, das evoluções apuradas para o ano de 2023.



*O valor da Provisão Matemática de 12/2022 foi impactado pela aplicação do novo plano de custeio (JM2463/2022)

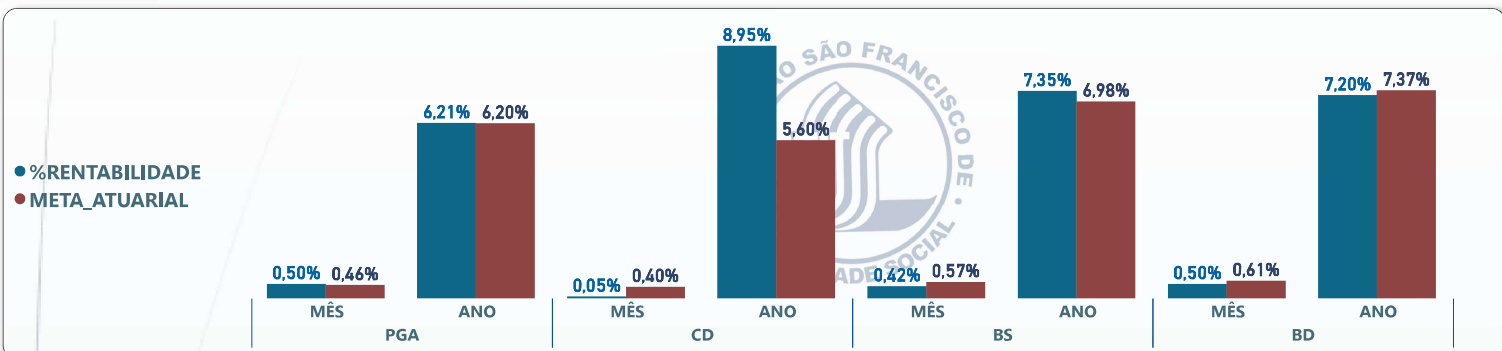




INVESTIMENTOS

Os resultados dos investimentos para o mês de setembro 2023, estão espelhados abaixo:

RENTABILIDADE X META ATUARIAL



VALOR / ALOCAÇÃO

PGA		
SEGMENTO	VALOR (R\$)	%ALOCAÇÃO
PGA		
RENDA FIXA	9.169 Mil	80,12%
IMOBILIÁRIO	2.275 Mil	19,88%
Total	11.443 Mil	100,00%

CODEPREV (CD)		
SEGMENTO	VALOR (R\$)	%ALOCAÇÃO
CODEPREV		
RENDA FIXA	229.480 Mil	73,29%
RENDA VARIÁVEL	45.376 Mil	14,49%
ESTRUTURADO	38.271 Mil	12,22%
Total	313.127 Mil	100,00%

BENEFÍCIO SALDADO (BS)		
SEGMENTO	VALOR (R\$)	%ALOCAÇÃO
BS		
RENDA FIXA	297.486 Mil	76,30%
RENDA VARIÁVEL	56.027 Mil	14,37%
ESTRUTURADO	27.579 Mil	7,07%
IMOBILIÁRIO	6.081 Mil	1,56%
OP. PARTICIPANTES	2.701 Mil	0,69%
Total	389.873 Mil	100,00%

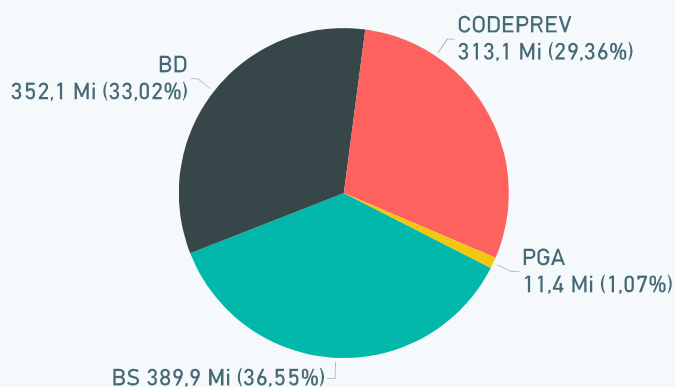
BENEFÍCIOS DEFINIDO (BD)		
SEGMENTO	VALOR (R\$)	%ALOCAÇÃO
BD		
RENDA FIXA	230.848 Mil	65,56%
RENDA VARIÁVEL	59.429 Mil	16,88%
ESTRUTURADO	49.265 Mil	13,99%
IMOBILIÁRIO	11.080 Mil	3,15%
OP. PARTICIPANTES	1.516 Mil	0,43%
Total	352.138 Mil	100,00%

ATIVOS POR PLANO

SEGMENTO	BD	BS	CODEPREV	PGA	TOTAL
RENDA FIXA					
NTN - B	175,8 Mi	273,8 Mi	73,8 Mi		523,4 Mi
LFT	21,5 Mi	16,8 Mi	139,8 Mi		178,1 Mi
Fundos de Renda Fixa	31,7 Mi	5,7 Mi	15,9 Mi	9,2 Mi	62,5 Mi
OFND	1,8 Mi	1,2 Mi			3,0 Mi
TOTAIS	230,8 Mi	297,5 Mi	229,5 Mi	9,2 Mi	767,0 Mi
RENDA VARIÁVEL					
Vokin GBV Aconcagua	17,4 Mi	16,9 Mi	14,2 Mi		48,4 Mi
Plural Dividendos	18,9 Mi	19,0 Mi	8,2 Mi		46,1 Mi
Constância Fundamento FIA	15,1 Mi	11,8 Mi	10,5 Mi		37,4 Mi
Trígono Flagship 60 SMLL	8,1 Mi	8,3 Mi	12,5 Mi		28,9 Mi
TOTAIS	59,4 Mi	56,0 Mi	45,4 Mi		160,8 Mi
ESTRUTURADO					
Constância Absoluto FIM	20,1 Mi	18,0 Mi	12,3 Mi		50,5 Mi
ACE Capital FIC FIM	14,7 Mi	4,8 Mi	13,1 Mi		32,7 Mi
Vinland Macro Plus	14,4 Mi	4,7 Mi	12,8 Mi		31,9 Mi
Ático Geração Energia FIP	0,0 Mi	0,0 Mi			0,0 Mi
TOTAIS	49,3 Mi	27,6 Mi	38,3 Mi		115,1 Mi
IMOBILIÁRIO					
Aluguéis a Terceiros	5,9 Mi	4,0 Mi		2,3 Mi	12,2 Mi
CRI Infrasec	5,2 Mi	2,1 Mi			7,2 Mi
TOTAIS	11,1 Mi	6,1 Mi		2,3 Mi	19,4 Mi
OP. PARTICIPANTES					
empréstimos	1,5 Mi	2,7 Mi			4,2 Mi
TOTAIS	1,5 Mi	2,7 Mi			4,2 Mi
TOTAIS	352,1 Mi	389,9 Mi	313,1 Mi	11,4 Mi	1.066,6 Mi



PATRIMÔNIO PLANOS



Defina agora um futuro melhor para sua família

Plano de Contribuição Definida

codeprev

